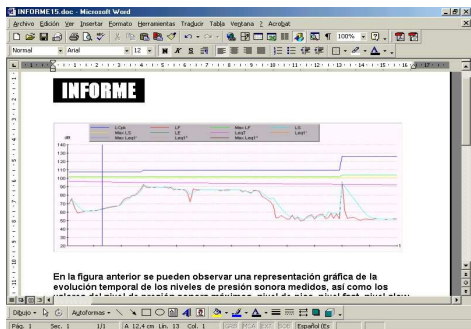
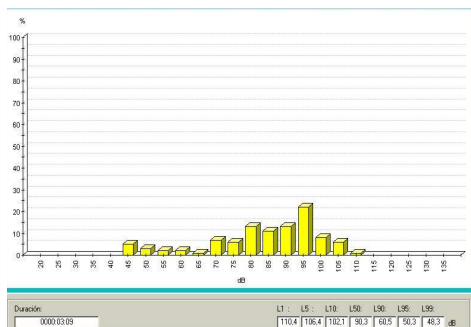




Visualización gráfica de datos



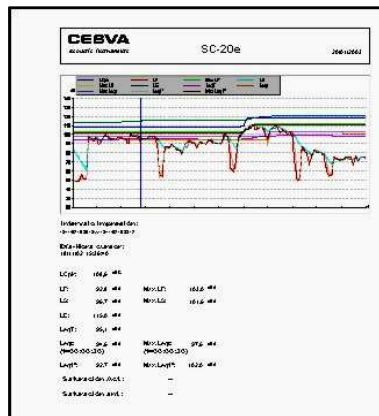
Copia de datos a otras aplicaciones



Visualización estadística de datos

Con el **SC-20e** se suministra una aplicación software que permite:

- Adquirir datos en tiempo real
- Generar gráficos para crear informes e informes personalizados
- Obtener y exportar datos
- Configurar los parámetros del modo de grabación Autostore
- Visualizar gráfica, numérica y estadísticamente ficheros de datos



Informe gráfico y numérico

Funciona bajo entorno Windows 9x/Me/2000/NT/XP/VISTA/7.

*Las características, especificaciones técnicas y accesorios pueden variar sin previo aviso*